

# КАК ПОДАТЬ ЗАЯВЛЕНИЕ НА ПОСТУПЛЕНИЕ В КОЛЛЕДЖ ОНЛАЙН?



## Авторизуйтесь на **EGOV.KZ** с помощью:

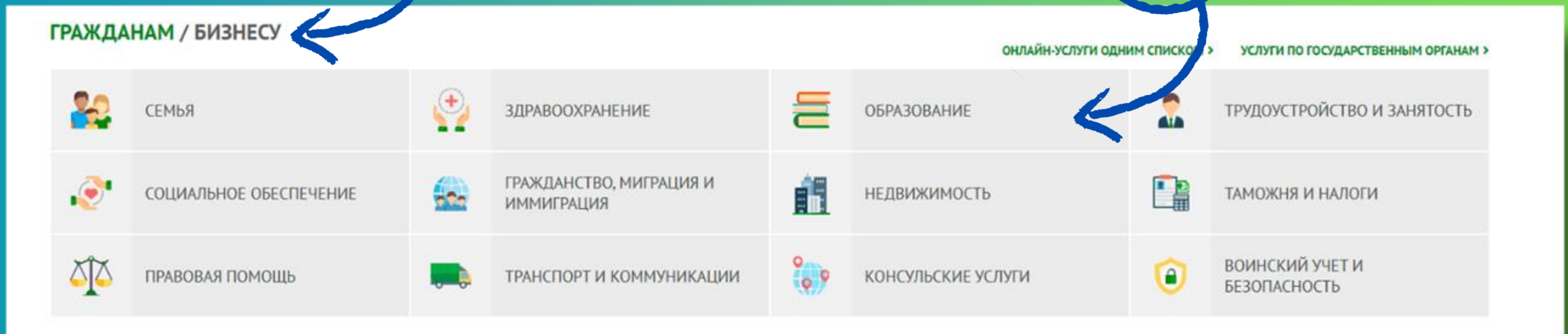
- 1 – Логина и пароля;
- 2 – ЭЦП;
- 3 – ЭЦП на SIM карте;
- 4 – Одноразового пароля;
- 5 – Digital-ID



# 1-й этап

После авторизации на портале EGOV.KZ абитуриенту (или его законному представителю) необходимо:

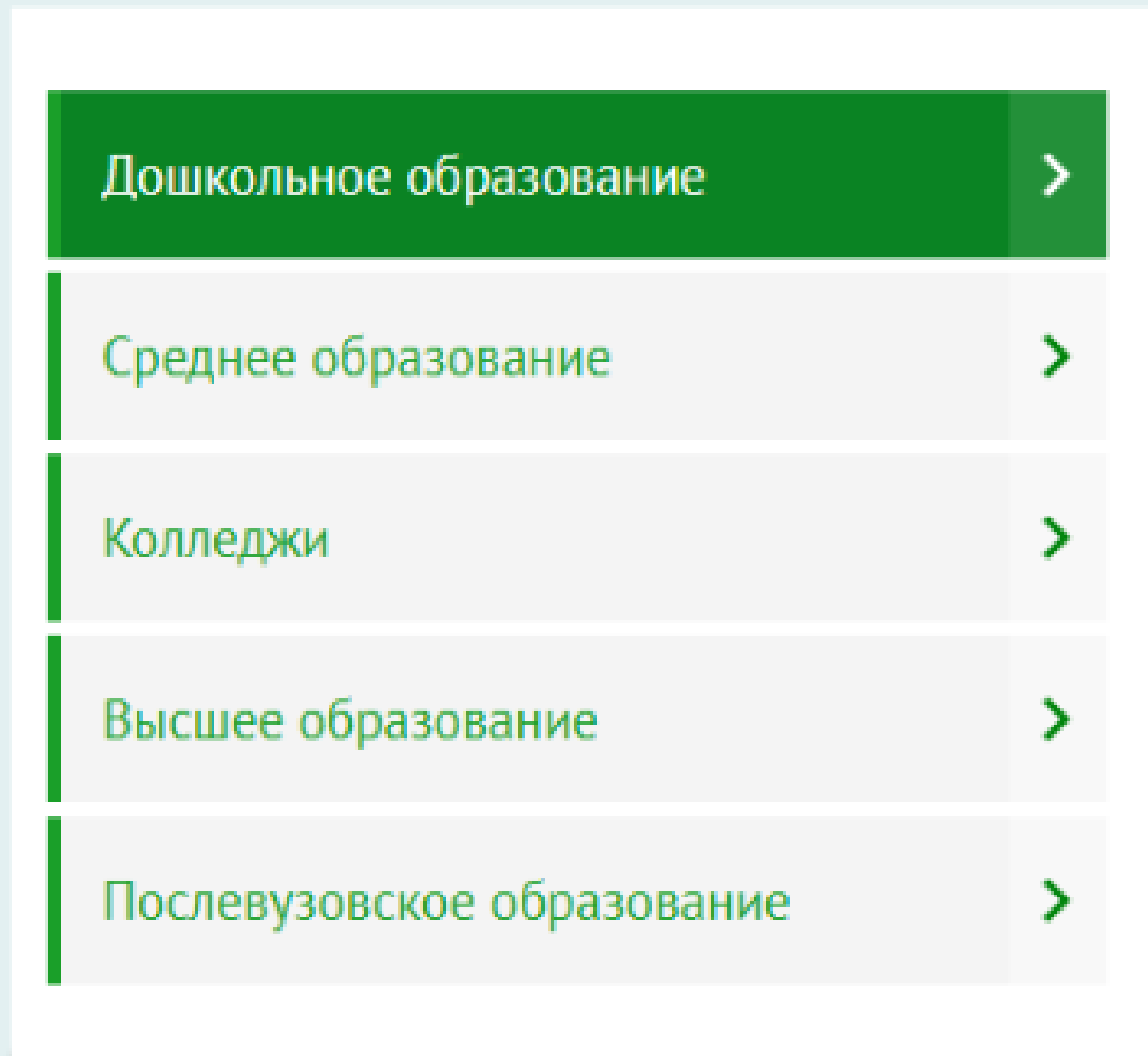
1. Перейти в раздел **ГРАЖДАНАМ/БИЗНЕСУ** (в зависимости от категории).
2. Открыть вкладку "**ОБРАЗОВАНИЕ**".



# 2 этап

После перехода во вкладку "ОБРАЗОВАНИЕ":

- Выберите подраздел "КОЛЛЕДЖИ".
- Нажмите на вкладку "КОЛЛЕДЖИ", чтобы открыть перечень доступных услуг и информации, связанных с поступлением в колледжи.

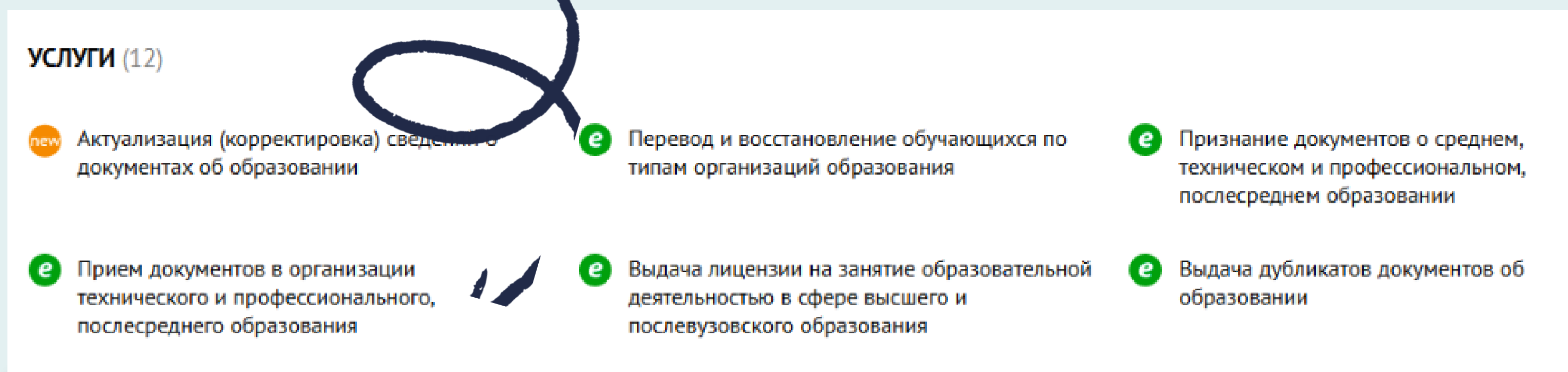


# 3 этап







После того как вы перешли во вкладку "КОЛЛЕДЖИ", выполните следующие действия:

1. Раскройте список доступных услуг.
2. Из перечня выберите услугу:

## "Приём документов в организации технического и профессионального образования".



УСЛУГИ (12)

-  Актуализация (корректировка) сведений в документах об образовании
-  Перевод и восстановление обучающихся по типам организаций образования
-  Признание документов о среднем, техническом и профессиональном, послесреднем образовании
-  Прием документов в организации технического и профессионального, послесреднего образования
-  Выдача лицензии на занятие образовательной деятельностью в сфере высшего и послевузовского образования
-  Выдача дубликатов документов об образовании

ШАГ 1  
(Заполнение данных)

ШАГ 2  
(Подписание услуги)

ШАГ 3  
(Статус)

\* Тип заявления

---

\* Контактный телефон

---

После выбора услуги "Приём документов в организации технического и профессионального образования":

1. Откроется форма заявления.
2. Необходимо внимательно заполнить все требуемые данные.

□ Обратите внимание:  
Поля, отмеченные символом \* (звёздочка), — обязательны для заполнения.

Без их заполнения невозможно отправить заявление.

□ Проверьте корректность введённой информации перед отправкой!

# ПОСЛЕДНИЙ ЭТАП

## Прикрепление документов

- Для завершения подачи заявления необходимо:
- Прикрепить необходимые документы в виде файлов.
- Допускаются как сканированные копии, так и чёткие фотографии документов.
- Убедитесь, что файлы хорошо читаемы и соответствуют требованиям (форматы: PDF, JPG, PNG и др.).

• Прикрепите документы

• Копия медицинской справки 075/У

ОТПРАВИТЬ ЗАПРОС


• Цифровое фото 3\*4

Использовать ранее загруженный

Загрузить новый файл

ВЫБЕРИТЕ ФАЙЛ ...

ДАЛЕЕ >



БЛАГОДАРИМ ЗА  
ВНИМАНИЕ