

КОЛЛЕДЖТЕ
ОНЛАЙН ҚАЛАЙ
ӨТІНІМ БЕРУГЕ
БОЛАДЫ?



EGOV.KZ порталында келесі тәсілдердің бірі арқылы авторизациядан өтіңіз:

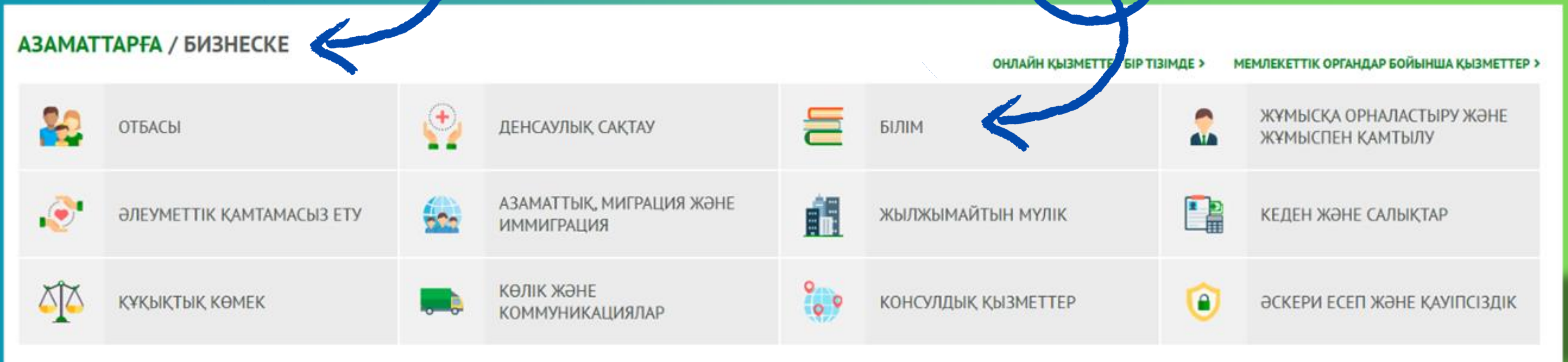
- Логин мен құпиясөз арқылы;
- ЭЦҚ (электрондық цифрлық қолтаңба) арқылы;
- SIM-картадағы ЭЦҚ арқылы;
- Бір реттік құпиясөз арқылы;
- Digital-ID арқылы.



1 кезең

EGOV.KZ порталы арқылы өтініш беру тәртібі
EGOV.KZ порталында авторизациядан
өткеннен кейін талапкерге (немесе оның
заңды өкіліне) келесі қадамдарды орындау
қажет:

- "АЗАМАТТАРҒА/БИЗНЕСКЕ бөлімін таңдаңыз.
- "БІЛІМ" қойындысына өтіңіз.



"БІЛІМ" қойындысына өткен соң:

- "КОЛЛЕДЖДЕР" бөлімін таңдаңыз.
- "КОЛЛЕДЖДЕР" қойындысын басыңыз — мұнда колледжге қабылдауға қатысты қызметтер мен ақпараттар көрсетіледі.

2 кезең



3 кезең







Қызметті таңдау "КОЛЛЕДЖДЕР" қойындысында:

- Қол жетімді қызметтердің тізімін ашыңыз.
- Келесі қызметті таңдаңыз:

"Техникалық және кәсіптік білім беру ұйымдарына құжаттарды қабылдау"

КОЛЛЕДЖДЕР

ҚЫЗМЕТТЕР (12)

-  Білім туралы құжаттардағы мәліметтерді өзектендіру (түзету)
-  Орта, техникалық және кәсіптік, орта білімнен кейінгі білім туралы құжаттарды тану
-  Білім алушыларды білім беру ұйымдарының үлгілері бойынша ауыстыру және қайта қабылдау
-  Техникалық және кәсіптік, орта білімнен кейінгі білім беру ұйымдарына құжаттар қабылдау
-  Жоғары және жоғары оқу орнынан кейінгі білім беру саласында білім беру қызметімен айналысуға лицензия беру
-  Білім туралы құжаттардың телнұсқаларын беру

4 кезең

ТЕХНИКАЛЫҚ ЖӘНЕ КӘСІПТІК, ОРТА БІЛІМНЕН KEЙІНГІ БІЛІМ БЕРУ ҰЙЫМДАРЫНА ҚҰЖАТТАР ҚАБЫЛДАУ

Өтініш беруші: ЮМАЕВА ВЛАДЛЕНА РУСЛАНОВНА

[Өтініш беруші туралы толығырақ](#)

ҚАДАМ 1

(Деректерді толтыру)

ҚАДАМ 2

(Қызмет көрсетуге қолтаңба қою)

ҚАДАМ 3

(Мәртебе)

* Өтініш түрі

* Байланыс телефоны

Өтінішті толтыру

Қызмет таңдалғаннан кейін өтініш формасы ашылады:

- Барлық қажетті деректерді мұқият толтырыңыз.
- * (жұлдызша) белгісімен белгіленген жолдар — міндетті түрде толтырылуы тиіс.

□ Өтінішті жібермес бұрын, ақпараттың дұрыстығын тексеріңіз.

СОҢҒЫ КЕЗЕҢ

Құжаттарды тіркеу

Өтінішті аяқтау үшін:

- Қажетті құжаттарды файл түрінде тіркеңіз.
- Сканерленген немесе анық түсірілген фотосуреттерді пайдалануға болады.
- Файлдардың анық, сапалы және талаптарға сай екеніне көз жеткізіңіз (форматтар: PDF, JPG, PNG және т.б.).

• Құжаттарды тіркеңіз

• Медициналық анықтаманың көшірмесі 075 / У

[СҰРАУ ЖІБЕРУ](#)


• Цифрлық фото 3^4

Ертерек жүктелгенді қолдану

Жаңа файл жүктеңіз

[ФАЙЛДЫ ТАҢДАҢЫЗ ...](#)

[ӨРІ ҚАРАЙ >](#)



НАЗАР АУДАРҒАНЫҢЫЗ

ҮШІН РАХМЕТ